



شرکت مدیریت سرمایه بیمه سلامت ایرانیان

گزارش مجمع عمومی عادی سالانه شرکت توسعه معادن و فلزات

معرفی شرکت

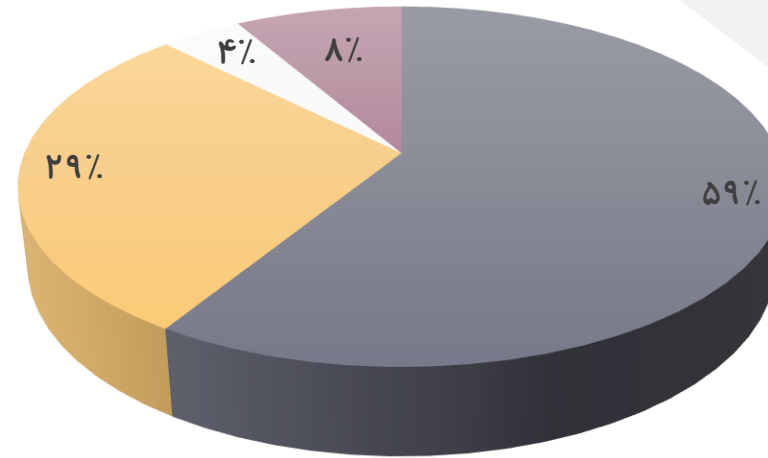
شرکت سرمایه گذاری توسعه معادن و فلزات در سال ۱۳۷۴ در اداره ثبت شرکت ها و موسسات غیرتجاری تهران به ثبت رسید و در حال حاضر شرکت سرمایه گذاری توسعه معادن و فلزات جز واحدهای تجاری فرعی شرکت فولاد مبارکه اصفهان می باشد. شرکت در اردیبهشت ماه ۱۳۷۷ در بورس اوراق بهادار تهران پذیرفته شد .

ترکیب سهامداران

| درصد سهام | تعداد سهام (میلیارد سهم) | نام سهامدار |
|-----------|--------------------------|--|
| ۵۰.۳٪ | ۹۶.۸۷۷ | شرکت فولاد مبارکه اصفهان |
| ۱۹.۱٪ | ۳۶.۶۹۵ | موسسه صندوق بیمه اجتماعی روستائیان و عشایر |
| ۷.۸٪ | ۱۴.۹۱۷ | شرکت سرمایه گذاری صدر تامین |
| ۱.۹٪ | ۳.۶۱۴ | شرکت بانک پاسارگاد |
| ۱.۹٪ | ۳.۵۶۸ | شرکت سرمایه گذاری ملی ایران |
| ۱.۷٪ | ۳.۲۳۵ | گروه مالی ملت |
| ۱۷.۴٪ | ۳۳.۵۲۲ | سایر سهامداران |
| ۱۰۰٪ | ۱۹۲.۴۳ | جمع |

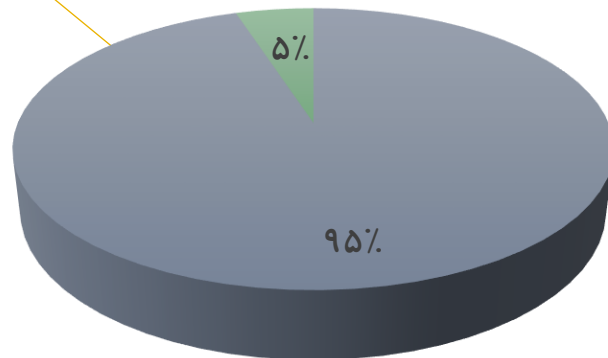
| ردیف | شرح (میلیون ریال) | مقدار |
|------|-------------------------------------|---------------|
| ۱ | ارزش بازار روز پرتفوی بورسی | ۱,۷۰۸,۰۰۳,۰۱۱ |
| ۲ | بهای تمام شده پرتفوی بورسی | ۱۵۴,۰۸۳,۵۶۱ |
| ۳ | ارزش افزوده روز پرتفوی بورسی | ۱,۵۵۳,۹۱۹,۴۵۰ |
| ۴ | ارزش بازار برآوردی پرتفوی غیر بورسی | ۳۹,۹۹۵,۳۳۸ |
| ۵ | بهای تمام شده پرتفوی غیر بورسی | ۲۹۳,۹۱۱ |
| ۶ | ارزش افزوده روز پرتفوی غیر بورسی | ۳۹,۷۰۱,۴۲۷ |
| ۷ | حقوق صاحبان سهام | ۴۵۷,۰۳۴,۸۸۱ |
| ۸ | آخرین سرمایه | ۱۹۲,۴۲۸,۰۰۰ |
| ۹ | NAV شرکت | ۲,۰۵۰,۶۵۵,۷۵۸ |
| ۱۰ | NAV هر سهم | ۱۰,۶۵۷ |
| ۱۱ | قیمت هر سهم | ۶,۲۹۰ |
| ۱۲ | P/NAV شرکت | ۵۹% |

ترکیب پرتفوی شرکت به تفکیک صنایع سرمایه پذیر



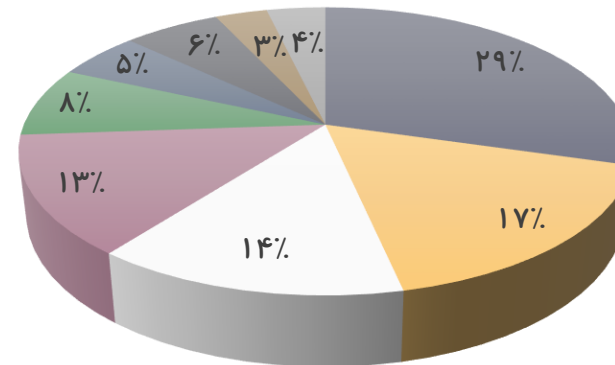
فلزات اساسی و گرانبها ■ سرمایه گذاری ■ سایر صنایع ■ استخراج کانه های فلزی

ترکیب پرتفوی شرکت به تفکیک بورسی و غیر بورسی



غیر بورسی ■ بورسی

ترکیب پرتفوی شرکت به تفکیک ارزش روز بازار سهام بورسی



سایر شرکت ها ■ ارفع ■ فخاس ■ تجلی ■ فملی ■ کنور ■ کگل ■ کچاد ■ کگل

صورت و سود و زیان

| سال ۱۴۰۱ | سال ۱۴۰۰ | سال ۱۳۹۹ | سال ۱۳۹۸ | سال ۱۳۹۷ | دوره مالی |
|-------------|-------------|------------|------------|------------|---|
| ۱۳۲,۶۹۰,۸۶۹ | ۱۲۱,۳۹۰,۴۶۰ | ۷۵,۳۲۸,۴۰۵ | ۲۵,۷۳۵,۲۰۷ | ۱۸,۹۵۴,۹۱۰ | درآمد سود سهام |
| ۸۷۶,۵۰۶ | ۱۳,۶۳۷,۱۳۲ | ۱,۶۸۷,۵۴۵ | ۱,۳۷۲,۱۴۷ | ۱,۵۸۰,۵۲۹ | سود (زیان) فروش سرمایه گذاری ها |
| ۳,۸۵۵,۷۸۳ | ۵۲۱,۷۰۸ | ۴,۱۲۸,۹۳۴ | ۳۰۲,۱۰۶ | ۶۱,۳۶۰ | سایر درآمدهای عملیاتی |
| ۱۳۷,۴۲۳,۱۵۸ | ۱۳۵,۵۴۹,۳۰۰ | ۸۱,۱۴۴,۸۸۴ | ۲۷,۴۰۹,۴۶۰ | ۲۰,۵۹۶,۷۹۹ | درآمد کل |
| -۸۷۴,۳۰۱ | -۷۲۲,۷۵۹ | -۵۵۶,۷۳۶ | -۱۵۳,۲۴۸ | -۱۱۵,۰۰۱ | هزینه های عمومی، اداری و تشکیلاتی |
| . | . | . | -۱,۲۴۶ | . | سایر هزینه های عملیاتی |
| ۱۳۶,۵۴۸,۸۵۷ | ۱۳۴,۸۲۶,۵۴۱ | ۸۰,۵۸۸,۱۴۸ | ۲۷,۲۵۴,۹۶۶ | ۲۰,۴۸۱,۷۹۸ | سود (زیان) عملیاتی |
| -۱,۶۸۵,۷۹۰ | -۱,۷۲۵,۰۰۰ | -۱,۷۵۰,۷۳۷ | -۳۶۵,۹۸۱ | -۸,۴۴۹ | هزینه های مالی |
| ۳,۱۸۹,۴۰۹ | ۴,۷۹۶,۱۸۳ | ۱۰,۷۰۲,۰۸۴ | ۱,۱۶۲,۱۴۷ | ۵۲,۲۵۹ | خالص سایر درآمدها و هزینه های غیر عملیاتی |
| ۱۳۸,۰۵۲,۴۷۶ | ۱۳۷,۸۹۷,۷۲۴ | ۸۹,۵۳۹,۴۹۵ | ۲۸,۰۵۱,۱۳۲ | ۲۰,۵۲۵,۶۰۸ | سود (زیان) خالص عملیات در حال تداوم قبل از مالیات |
| -۹,۰۹۴ | -۴,۰۹۰ | -۱,۲۵۴ | -۱۱۷ | -۳۹۰ | مالیات |
| ۱۳۸,۰۴۳,۳۸۲ | ۱۳۷,۸۹۳,۶۳۴ | ۸۹,۵۳۸,۲۴۱ | ۲۸,۰۵۱,۰۱۵ | ۲۰,۵۲۵,۲۱۸ | سود (زیان) خالص عملیات در حال تداوم |
| ۱۳۸,۰۴۳,۳۸۲ | ۱۳۷,۸۹۳,۶۳۴ | ۸۹,۵۳۸,۲۴۱ | ۲۸,۰۵۱,۰۱۵ | ۲۰,۵۲۵,۲۱۸ | سود (زیان) خالص |
| ۷۱۷ | ۱,۶۴۲ | ۱,۶۳۱ | ۶۹۶ | ۶۰۲ | سود هر سهم پس از کسر مالیات |
| ۱۹۲,۴۲۸,۰۰۰ | ۸۴,۰۰۰,۰۰۰ | ۵۴,۹۰۰,۰۰۰ | ۴۰,۳۰۰,۰۰۰ | ۳۴,۱۱۸,۳۸۹ | سرمایه |
| ۷۱۷ | ۷۱۷ | ۴۶۵ | ۱۴۶ | ۱۰۷ | سود هر سهم بر اساس آخرین سرمایه |

حاشیه سود

| سال ۱۴۰۱ | سال ۱۴۰۰ | سال ۱۳۹۹ | سال ۱۳۹۸ | سال ۱۳۹۷ | حاشیه سود |
|----------|----------|----------|----------|----------|-----------------------------|
| ۹۹% | ۹۹% | ۹۹% | ۹۹% | ۹۹% | حاشیه سود عملیاتی TTM |
| ۱۰۰% | ۱۰۲% | ۱۱۰% | ۱۰۲% | ۱۰۰% | حاشیه سود قبل از مالیات TTM |
| ۱۰۰% | ۱۰۲% | ۱۱۰% | ۱۰۲% | ۱۰۰% | حاشیه سود خالص TTM |

اهم نکات با اهمیت مطرح شده در مجمع

- ❖ با اهداف مدون، سود فعلی شرکت که براساس دلار، ۳۹۱ میلیون دلار است، در سال ۱۴۰۶ به ۱.۰۸۰ میلیون دلار می‌رسد.
- ❖ طرح‌هایی که در سال ۱۴۰۱ به قطعیت رسیده‌اند شامل اجرای گندله‌سازی دوم شرکت صبا نور به میزان ۹۲۰ هزار تن، اجرای ارتقا واحد بخار نیروگاه سمنان، افزایش تولید گندله‌سازی صبا نور، فروش تعدادی از دارایی‌های مازاد شرکت و پیگیری تکمیل فاز ۲ کک طبس است.
- ❖ گندله‌سازی صبا امید غرب خاورمیانه ۴۲ درصد پیشرفت داشته و تجهیزات از چین در حال حمل است و سال آینده افتتاح می‌شود.
- ❖ پیشرفت ۳۵ درصدی در پروژه آهن اسفنجی ارتاویل صورت گرفته است.
- ❖ با اکتشاف سنگ آهن خبر خوبی خواهیم داشت و روند خوبی در صبا نور رخ داده است که تا انتهای سال این خبر خوب را اعلام می‌کنیم. با کشف ۸۰ میلیون تن سنگ آهن جدید در سال گذشته، ذخیره صبانور به ۱۳۵ میلیون تن رسیده است.
- ❖ ۱۲۰ هزار تن تولید کک داشتیم. امسال با راه‌اندازی باتری‌های ۳ و ۴، تولید بالاتر خواهد رفت. سال گذشته رکورد فروش ۱۱۰ هزار تن کک را هم به دست آوردیم. با راه‌اندازی کل باتری‌ها (۶ باتری) ظرفیت کک طبس به ۳۶۰ تا ۳۸۰ هزار تن می‌رسد.
- ❖ براساس پیش‌بینی‌های جهانی، با افزایش مصرف برق، مصرف مس افزایش پیدا خواهد کرد. به همین دلیل سرمایه‌گذاری در مس توجیه‌پذیر است. در صورت وجود زمینه، تمایل به سرمایه‌گذاری روی طلا را نیز داریم. اولویت‌های بعدی سرمایه‌گذاری روی سرب، روی و معادن فلزی است.
- ❖ در پایان مجمع با توجه از سود ۷۱۷ ریالی محقق شده، ۴۰۰ ریال (۵۵.۷ درصد سود خالص) بین سهامداران تقسیم شد.